

Befragung in Schleswig-Holstein

im Auftrag des SSW

Mai 2021

INsa
CONSULERE



Feldzeit:

10.05. – 17.05.2021

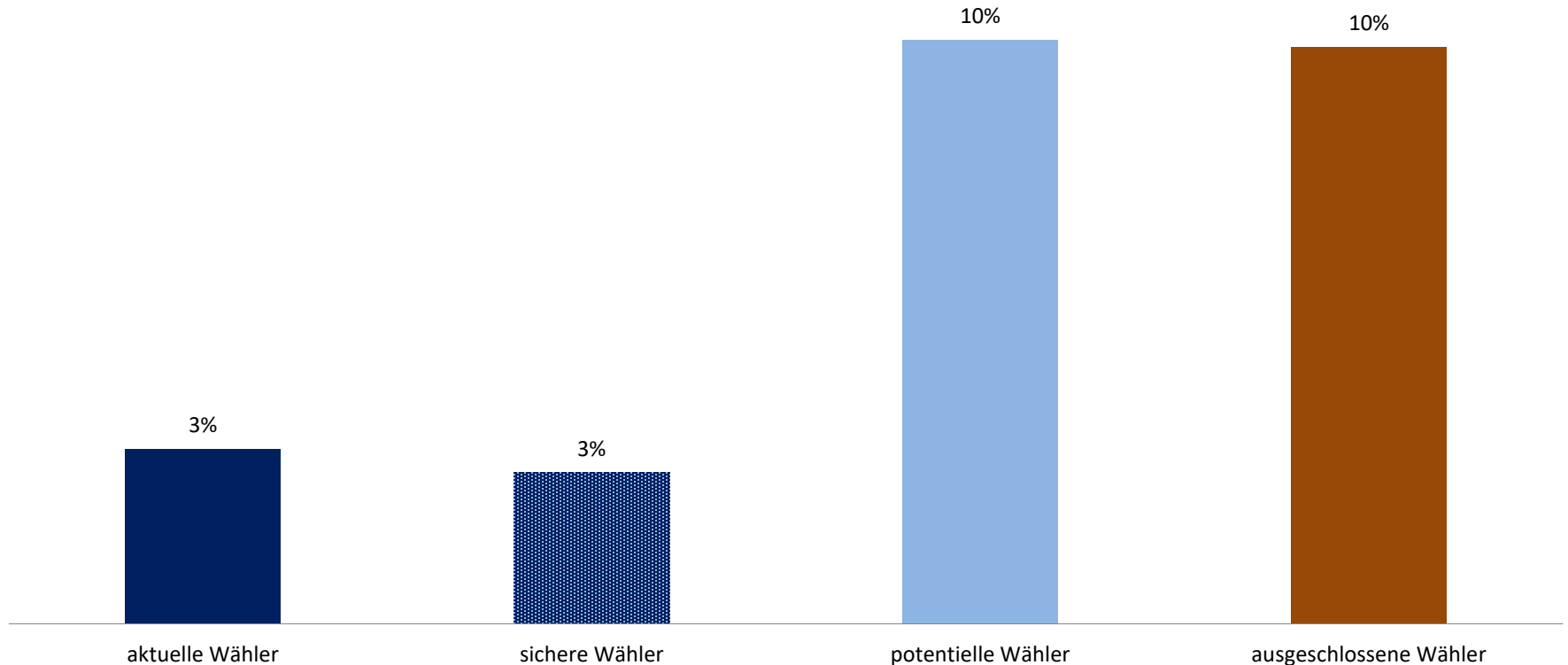
Methodik:

Die Umfrage wurde als *Modus Mixta*-Befragung (telefonisch und online) durchgeführt.

Stichprobe:

1.000 Personen aus Schleswig-Holstein ab 16 Jahren nahmen an der Befragung teil.

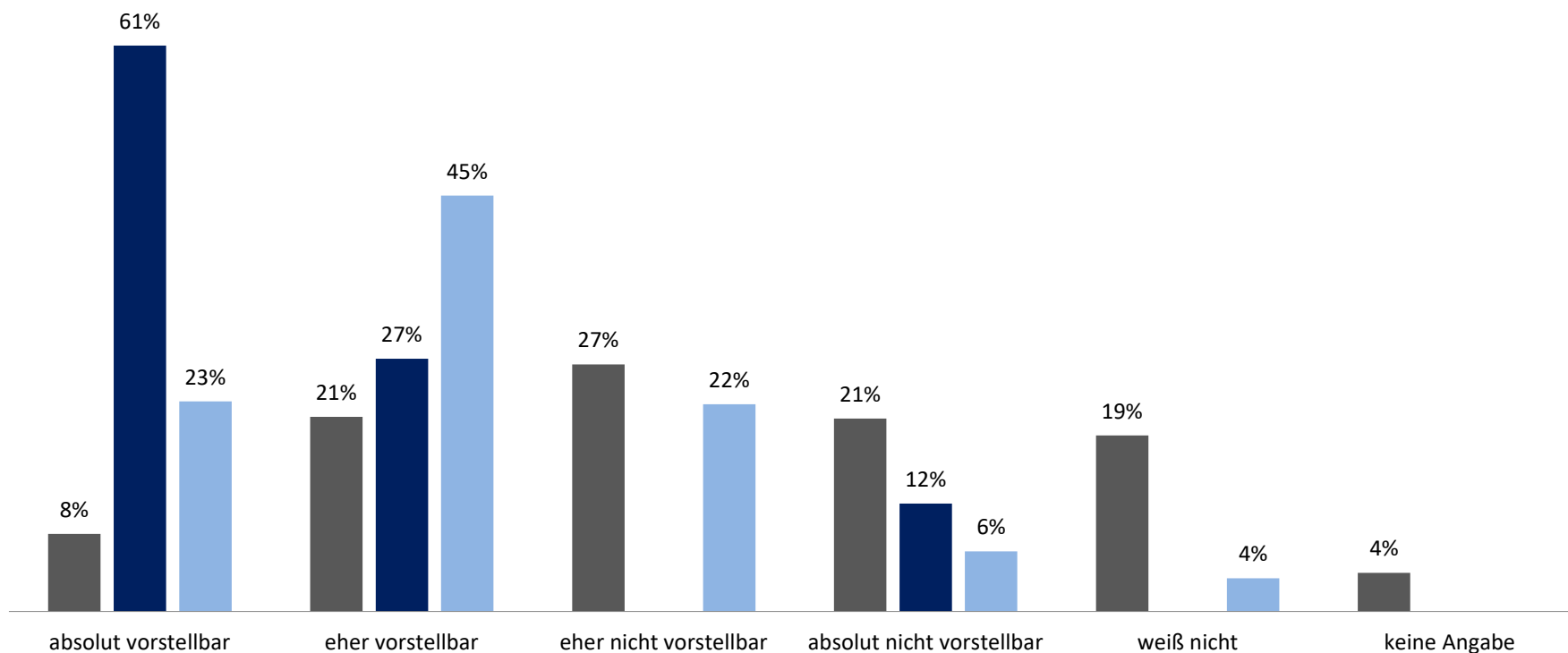
Aktuelle Stimmung für den SSW in Schleswig-Holstein



Aktuell würden drei Prozent der Befragten den SSW bei einer Landtagswahl in Schleswig-Holstein wählen. Davon sind sich auch drei Prozent sicher in ihrer Entscheidung für den SSW zu stimmen. Weitere zehn Prozent der Befragten könnten sich grundsätzlich vorstellen, bei einer Landtagswahl in Schleswig-Holstein den SSW zu wählen, tun dies aber aktuell nicht. Dagegen würden dies zehn Prozent der Befragten ausschließen.

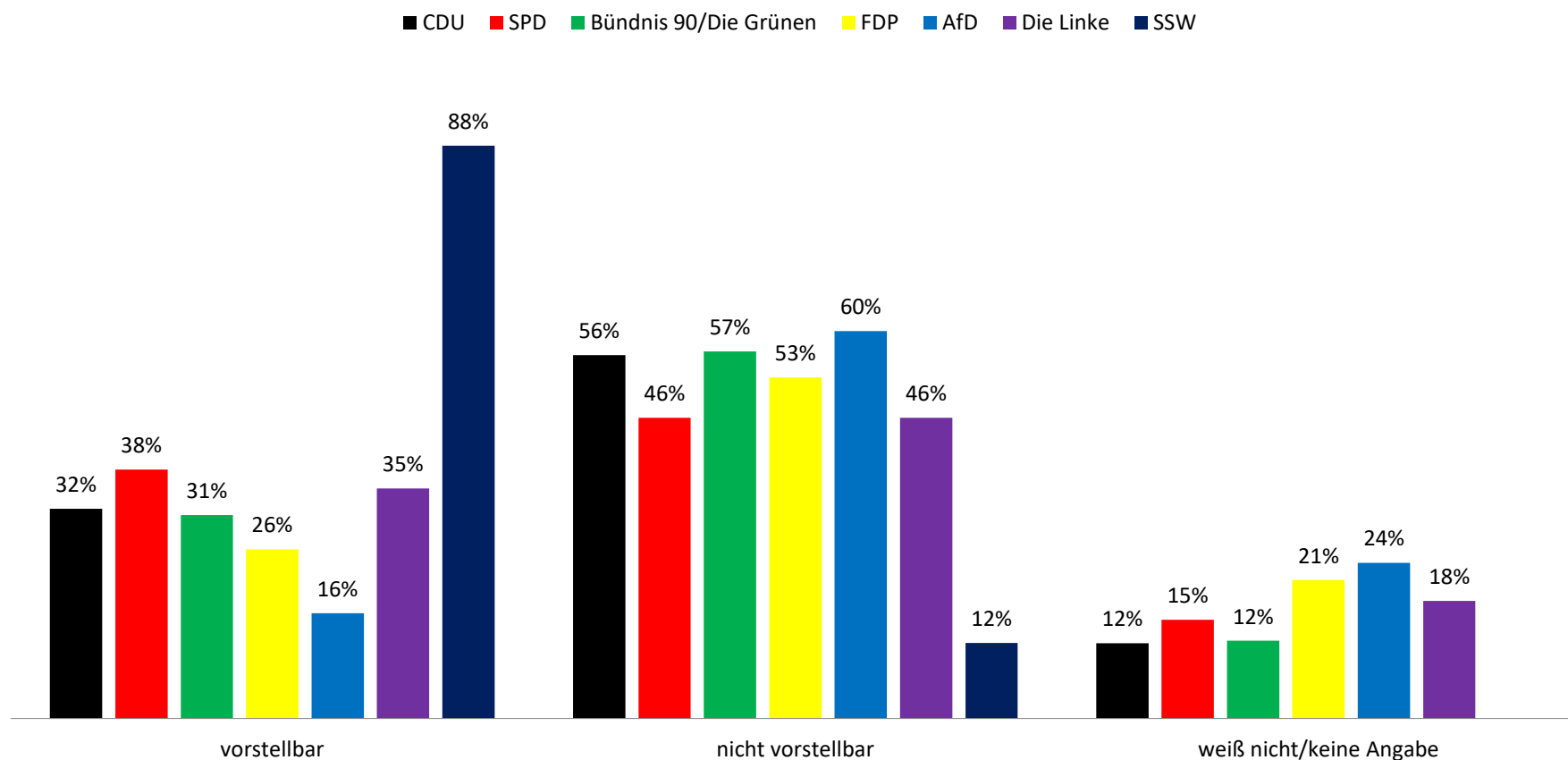
Der Südschleswigsche Wählerverband (SSW) stellt sich 2021 wieder für die Bundestagswahl auf: Könnten Sie sich vorstellen, den SSW bei der Bundestagswahl 2021 zu wählen?

■ gesamt ■ aktuelle SSW-Wähler ■ potentielle SSW-Wähler



Insgesamt könnte sich eine relative Mehrheit von 48 Prozent (kumuliert) der Befragten eher oder absolut nicht vorstellen, den SSW bei einer Bundestagswahl zu wählen. Dagegen käme dies für 21 Prozent der Befragten eher und für weitere acht Prozent absolut in Frage (29 %, kumuliert). Für die aktuellen Wähler des SSW auf Landesebene ist es absolut-mehrheitlich absolut vorstellbar, dass sie den SSW auch bei einer Bundestagswahl wählen würden (61 %) und für weitere 27 Prozent eher vorstellbar (88 %, kumuliert). Lediglich für zwölf Prozent wäre dies absolut nicht vorstellbar. Unter den potentiellen Wählern des SSW wäre es für 23 Prozent absolut und für weitere 45 Prozent eher vorstellbar (68 %, kumuliert), wohingegen dies für 22 Prozent der potentiellen SSW-Wähler eher und für sechs Prozent absolut nicht vorstellbar wäre (28 %, kumuliert).

Der Südschleswigsche Wählerverband (SSW) stellt sich 2021 wieder für die Bundestagswahl auf: Könnten Sie sich vorstellen, den SSW bei der Bundestagswahl 2021 zu wählen?



Erwartungsgemäß geben aktuelle Wähler des SSW auf Landesebene am häufigsten an, dass es für sie vorstellbar wäre, den SSW auch auf Bundesebene zu wählen (88%). Unter den anderen Wählergruppen überwiegt jeweils der Anteil, für welchen es nicht vorstellbar wäre (46 bis 60 %).

Bei Rückfragen wenden Sie sich bitte an:

INSA-CONSULERE GmbH

Arndtstraße 1

99096 Erfurt

Tel.: 0361 380 395 70

Fax: 0361 644 311 1

Hinweise zu den Grafiken:

Auf Grund der Verwendung von gerundeten Zahlenangaben kann die Summe der Prozentzahlen unter Umständen geringfügig von 100 Prozent abweichen.

Im Falle von Mehrfachantworten kann die Summe der Prozentzahlen erheblich von 100 Prozent abweichen.